

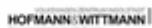

16. Donau Classic Ingolstadt 2021

25. - 26. Juni 2021

WP 5 - Eja



Pos	No	Fahrer / Beifahrer	Faktor	Kls	WP5.1	WP5.2	WP5.3	WP5.4	WP-Pkt.
1	7	Dr. Wittmann / Wittmann	1,59	B	0	-11	+11	-11	33
2	29	Henneke / Henneke	1,66	C	+10	-18	-2	+17	47
3	42	Bayerlein / Bayerlein	1,73	C	+10	-21	+21	-5	57
4	12	Bachmann / Beldinger	1,86	Y	+20	+22	-15	-4	61
5	30	Gornig / Hinze	1,83	D	-18	+31	-11	-7	67
6	25	Strunk / Kopp	1,86	Y	+7	-28	-6	+39	80
7	22	Lambert / Lörke	1,79	D	+32	-32	+18	-9	91
8	38	Stracke / Mohr	1,85	D	+76	-2	+6	+20	104
9	10	Striegel / Stanschus	1,71	C	-15	+41	+34	+22	112
10	8	Henrichs / Felder	1,54	B	-29	-51	+14	+25	119
11	27	Madey / Rehberg	1,69	C	-42	+42	+34	+5	123
12	31	Grewe / Franken	1,88	Y	+92	+2	+4	+26	124
13	28	Schiesterl / Heumann	1,85	D	+65	+41	-6	-13	125
14	24	Binöder / Dinzinger	1,71	C	-3	+41	-53	-29	126
15	9	Hattenhauer / Lücke	1,64	C	+57	-33	+44	+2	136
16	21	Rudlof / Heiß	1,85	D	+117	-15	-2	-7	141
17	72	Klimek / Brüch	1,71	C	-32	-92	-3	-19	146
17	20	Schneider / Kimmel	1,85	D	+44	-18	-30	+54	146
19	67	Vogt / Vogt	1,69	C	+63	-20	+51	-20	154
20	32	Wagner / Wagner	1,72	C	+81	+15	-26	+33	155
21	14	Meyer / Bergmann	1,67	C	+13	+5	-99	-42	159
22	11	Pavel / Beldinger	1,87	Y	+86	+30	-37	+9	162
23	46	Löwe / Fischer	1,73	C	+2	-9	+74	+78	163
24	23	Staudt / Schmidt-Staudt	1,69	C	-47	+17	+52	-63	179
25	61	Spitzauer / Spitzauer	1,68	C	+39	+3	-66	+74	182
26	35	Scholz / Scholz	1,69	C	+84	+74	+2	-24	184
27	60	Hörner / Hörner	1,63	C	+88	+68	-15	+16	187
28	73	Glonegger / Glonegger	1,83	D	+104	-44	+31	+9	188
29	83	Rumler / Fuchs	1,70	C	+105	-39	+14	-36	194
30	3	Lottes / Lottes	1,36	A	+24	-56	-60	-61	201
31	5	Baumann / Wihelm-Baumann	1,48	A	+28	-43	+117	-16	204
32	2	Mayr / Mayr	1,39	A	+71	+58	+58	+38	225
33	19	Wiesender / Magg	1,73	C	+130	+29	-28	+42	229
34	18	Boniberger / Höfer	1,71	C	+27	+106	-3	+97	233
35	36	Werner / Zeller	1,72	C	+5	+100	+10	-119	234
36	94	Jost / Ahring	1,69	C	+57	-24	-20	+139	240
37	100	Holdinger / Hofer	1,85	D	+92	0	+80	-70	242
38	54	Melin-Filz / Hennecke	1,80	D	-34	-18	-94	+99	245




16. Donau Classic Ingolstadt 2021

25. - 26. Juni 2021

WP 5 - Eja



Pos	No	Fahrer / Beifahrer	Faktor	Kls	WP5.1	WP5.2	WP5.3	WP5.4	WP-Pkt.
39	1	Kamelgan / Kirsch	1,33	A	+140	+78	-13	+29	260
40	16	Drexler / Stocker	1,78	D	+53	-89	-18	-101	261
41	91	Luckner / Luckner	1,75	C	+75	+12	+133	-47	267
42	59	Riedmaier / Bauer	1,61	C	-93	+35	-72	+69	269
43	50	Frank / Frank	1,68	C	+114	-45	-50	-67	276
43	26	Kespohl / Paul	1,87	Y	+60	-71	+80	+65	276
45	103	Peter / Mahncke	1,86	Y	+91	+60	+82	+52	285
46	41	Schelchshorn / Schelchshorn	1,72	C	-15	+129	-141	+2	287
47	52	Hiermaier / Hiermaier	1,80	D	+45	-16	-90	+139	290
47	102	Lehmann / Lehmann	1,92	Y	+150	+44	+12	+84	290
49	68	Dusel / Karl	1,78	D	+128	-7	-66	+91	292
50	88	Haberland / Heiber	1,87	Y	+178	+21	+37	+71	307
51	93	Neumayer / Capilneon	1,85	D	+81	+28	+92	+111	312
52	37	Matthies / Matthies	1,96	Y	+147	-55	+84	-49	335
53	13	Winter / Winter	1,78	D	+187	+18	+75	+62	342
54	65	Reichel / Koslowsky	1,68	C	+163	-91	+138	0	392
55	70	Singer / Schmidt	1,63	C	-88	+29	-23	-264	404
56	82	Sengl / Reichenmaier	1,87	Y	+213	-90	+75	+47	425
57	44	Märkl	1,93	Y	+207	+14	+162	+56	439
58	34	Utzmann / Utzmann	1,58	B	+215	-40	+93	+115	463
59	49	Abfalder	1,93	Y	-93	-239	-118	+25	475
60	75	Hastor / Haastor	1,80	D	+281	+34	-2	-166	483
61	15	Maier / Winter	1,65	C	-45	+66	-152	+226	489
62	90	Treutlein / Treutlein	1,66	C	-95	-71	-179	-161	506
63	33	Steiger / Steiger	1,72	C	+210	-132	-158	+9	509
64	86	Filser / Langen	1,67	C	+322	+90	+67	-63	542
65	89	Schröder / Schröder	1,34	A	+500	-23	+24	+62	609
66	97	Nürnberger / Brockbalz	1,62	C	-115	-230	-329	-26	700
67	104	Lehmann / Carolus	1,89	Y	+500	+15	+181	-45	741
68	98	Tischler / Tischler	1,67	C	+95	-62	-500	-90	747
69	56	Buchner / Zellhuber	1,64	C	+90	+500	-61	-100	751
70	17	Winter / Winter	1,80	D	+14	+500	+142	+97	753
71	84	Patt / Wagner	1,91	Y	+500	-134	+78	-97	809
72	105	Thummerer / Thummerer	1,89	Y	+185	-43	-112	+500	840
73	57	Ellmann / Harder	1,68	C	+500	+134	+156	+92	882
74	53	Schex / Feringer	1,85	D	+500	+198	-28	+198	924
75	80	Klepmeir / Klepmeir	1,73	C	-195	+176	+239	-318	928
76	69	Emslander / Emslander	1,93	Y	+500	-500	+131	+27	1158



16. Donau Classic Ingolstadt 2021

25. - 26. Juni 2021

WP 5 - Eja



Pos	No	Fahrer / Beifahrer	Faktor	Kls	WP5.1	WP5.2	WP5.3	WP5.4	WP-Pkt.
77	51	Stockmeier / Stockmeier	1,90	Y	-279	-395	-344	-188	1206
78	78	Knab / Stern	1,64	C	-175	+141	+500	+500	1316
79	66	Lautenbacher / Lautenbacher	1,74	C	+466	-345	+77	+500	1388
80	58	Hohme / Grimm	1,87	Y	+500	-500	+500	-45	1545
81	45	Abel / Holland	1,83	D	+500	-500	+53	-500	1553
82	81	Zinsmeister / Zinsmeister	1,81	D	-313	+273	+500	+500	1586
82	55	Schultes / Schultes	1,83	D	+86	+500	-500	+500	1586
84	40	Stockmeier / Schulz	1,92	Y	+500	-500	+369	-338	1707
84	101	Held / Neumeier	1,83	D	-500	-500	-500	+207	1707
86	6	Hess / Dr.Hess	1,51	B	+500	+500	+260	-500	1760
87	87	Paul / Festl	1,85	D	-500	+500	+500	-331	1831
88	95	Holzer / Dr. Radl	1,75	C	+500	-500	-343	+500	1843
89	39	Ismann / Fischer	1,63	C	+500	+500	+500	+460	1960
90	99	Förstl / Rhein	1,66	C	+500	+500	+500	+500	2000
90	92	Meier / Meier	1,89	Y	+500	+500	-500	-500	2000
90	79	Hofmann / Glöckl	1,85	D	-500	-500	-500	-500	2000
90	76	Leixner / Wiesmeth	1,67	C	+500	+500	+500	+500	2000
90	64	Ranft / Hanne	1,82	D	+500	+500	+500	+500	2000
90	62	Strasser / Strasser	1,67	C	+500	+500	+500	+500	2000
90	47	Wünsche / Koblitz	1,71	C	+500	+500	+500	+500	2000
90	48	Meyer / Meyer	1,60	B	-500	-500	-500	+500	2000
90	77	Werner / Rezic	1,71	C	-500	-500	+500	-500	2000

