

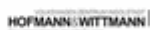

16. Donau Classic Ingolstadt 2021

25. - 26. Juni 2021

WP 11 - Eichlberg



Pos	No	Fahrer / Beifahrer	Faktor	Kls	WP11.1	WP11.2	WP11.3	WP11.4	WP-Pkt.
1	29	Henneke / Henneke	1,66	C	-15	+10	0	-3	28
2	9	Hattenhauer / Lücke	1,64	C	+38	+10	-2	-2	52
3	22	Lambert / Lörke	1,79	D	+5	+18	-23	+21	67
4	72	Klimek / Bruch	1,71	C	-5	-51	+9	-3	68
5	12	Bachmann / Beldinger	1,86	Y	+32	+28	+11	-13	84
6	7	Dr. Wittmann / Wittmann	1,59	B	+32	-37	-8	-8	85
7	14	Meyer / Bergmann	1,67	C	+48	-13	+22	-7	90
8	25	Strunk / Kopp	1,86	Y	-32	-45	+28	+7	112
9	24	Binöder / Dinzinger	1,71	C	+55	+31	-26	-5	117
10	8	Henrichs / Felder	1,54	B	-65	-40	+3	-14	122
11	38	Stracke / Mohr	1,85	D	+30	+44	+2	+48	124
12	5	Baumann / Wilhelm-Baumann	1,48	A	+73	+6	-27	+21	127
13	59	Riedmaier / Bauer	1,61	C	+77	-29	-26	-16	148
14	102	Lehmann / Lehmann	1,92	Y	-56	+42	-40	-17	155
15	27	Madey / Rehberg	1,69	C	-56	+69	-17	-14	156
16	13	Winter / Winter	1,78	D	+107	0	+41	-18	166
17	20	Schneider / Kimmel	1,85	D	+67	-39	+44	-22	172
17	23	Staudt / Schmidt-Staudt	1,69	C	+39	+42	-66	+25	172
19	34	Utzmann / Utzmann	1,58	B	+58	-40	+77	+6	181
19	67	Vogt / Vogt	1,69	C	-63	-27	+49	+42	181
21	104	Lehmann / Carolus	1,89	Y	+60	-25	+38	-60	183
22	36	Werner / Zeller	1,72	C	+103	+24	+12	+46	185
23	61	Spitzauer / Spitzauer	1,68	C	-13	+12	-52	+111	188
24	28	Schiesterl / Heumann	1,85	D	-20	-87	+18	-68	193
25	10	Striegel / Stanschus	1,71	C	+22	+2	+106	+68	198
26	70	Singer / Schmidt	1,63	C	-62	-26	-2	-109	199
27	88	Haberland / Heiber	1,87	Y	+77	-24	+28	-84	213
28	101	Held / Neumeier	1,83	D	-104	-9	+7	+95	215
29	11	Pavel / Beldinger	1,87	Y	+105	-7	+69	-41	222
30	21	Rudlof / Heiß	1,85	D	+131	-24	+63	-9	227
31	18	Boniberger / Höfer	1,71	C	+17	-166	-39	-9	231
32	50	Frank / Frank	1,68	C	+3	-79	-102	+49	233
32	30	Gornig / Hinze	1,83	D	+73	+55	-81	+24	233
34	99	Förstl / Rhein	1,66	C	-76	+55	+103	+13	247
35	3	Lottes / Lottes	1,36	A	+178	-56	+29	0	263
36	41	Schelchshorn / Schelchshorn	1,72	C	-139	+14	-41	-74	268
37	60	Hörner / Hörner	1,63	C	+91	+18	+104	-70	283
38	26	Kespohl / Paul	1,87	Y	+22	+13	+82	-168	285




16. Donau Classic Ingolstadt 2021

25. - 26. Juni 2021

WP 11 - Eichlberg



Pos	No	Fahrer / Beifahrer	Faktor	Kls	WP11.1	WP11.2	WP11.3	WP11.4	WP-Pkt.
39	83	Rumler / Fuchs	1,70	C	+78	-105	+76	-37	296
40	2	Mayr / Mayr	1,39	A	+51	-167	+86	+3	307
41	69	Emslander / Emslander	1,93	Y	+122	+87	-21	+83	313
42	100	Holdinger / Hofer	1,85	D	+215	+18	-70	-20	323
43	31	Grewe / Franken	1,88	Y	+60	+6	+6	-258	330
44	15	Maier / Winter	1,65	C	+96	-160	-51	-26	333
45	91	Luckner / Luckner	1,75	C	+187	-58	+58	+33	336
46	55	Schultes / Schultes	1,83	D	+24	-102	+5	+210	341
47	32	Wagner / Wagner	1,72	C	+134	+60	-21	-129	344
48	64	Ranft / Hanne	1,82	D	+135	-89	-111	-18	353
49	19	Wiesender / Magg	1,73	C	+187	-138	+2	+28	355
50	73	Glonegger / Glonegger	1,83	D	+101	-174	+66	+44	385
51	6	Hess / Dr.Hess	1,51	B	-20	-12	+17	+341	390
52	42	Bayerlein / Bayerlein	1,73	C	+157	+28	+135	-71	391
53	47	Wünsche / Koblitz	1,71	C	+27	+241	+68	+65	401
54	84	Patt / Wagner	1,91	Y	-17	-176	-78	-134	405
55	1	Kamelgan / Kirsch	1,33	A	+186	-57	-144	+23	410
56	89	Schröder / Schröder	1,34	A	+28	-157	-96	-130	411
57	16	Drexler / Stocker	1,78	D	-68	-93	-78	-185	424
58	103	Peter / Mahncke	1,86	Y	+169	-84	+102	+91	446
59	33	Steiger / Steiger	1,72	C	-108	-182	-19	-175	484
60	53	Schex / Feringer	1,85	D	-37	-81	+152	-226	496
61	17	Winter / Winter	1,80	D	-175	-104	-121	+121	521
62	90	Treutlein / Treutlein	1,66	C	+138	-116	-239	+56	549
63	105	Thummerer / Thummerer	1,89	Y	-30	-76	+435	-38	579
64	57	Ellmann / Harder	1,68	C	-225	-163	-94	+118	600
65	44	Märkl	1,93	Y	+164	-62	+257	+168	651
66	54	Melin-Filz / Hennecke	1,80	D	+47	-160	+391	-115	713
67	86	Filser / Langen	1,67	C	+329	-47	-110	+267	753
68	49	Abfalder	1,93	Y	+17	-349	-243	-147	756
69	37	Matthies / Matthies	1,96	Y	+294	-280	+118	+69	761
70	75	Hastor / Haastor	1,80	D	+225	-317	+212	-23	777
71	35	Scholz / Scholz	1,87	C	-47	+159	-258	+318	782
72	78	Knab / Stern	1,64	C	+500	-185	+62	-38	785
73	65	Reichel / Koslowsky	1,68	C	+450	+60	-134	+146	790
74	97	Nürnberger / Brockbalz	1,62	C	+139	-368	-183	-160	850
75	94	Jost / Ahring	1,69	C	+51	-394	+358	+69	872
76	51	Stockmeier / Stockmeier	1,90	Y	-91	-391	-220	-186	888



16. Donau Classic Ingolstadt 2021

25. - 26. Juni 2021

WP 11 - Eichlberg



Pos	No	Fahrer / Beifahrer	Faktor	Kls	WP11.1	WP11.2	WP11.3	WP11.4	WP-Pkt.
77	45	Abel / Holland	1,83	D	+317	-361	-55	-181	914
78	46	Löwe / Fischer	1,73	C	+183	-237	+256	-260	936
79	40	Stockmeier / Schulz	1,92	Y	+409	-500	-8	-52	969
80	98	Tischler / Tischler	1,67	C	+271	+464	-47	-245	1027
81	56	Buchner / Zellhuber	1,64	C	+335	+184	-64	+482	1065
82	96	Grüebler / Grüebler	1,48	A	+500	-494	+62	+33	1089
83	82	Sengl / Reichenmaier	1,87	Y	+500	-500	+80	-21	1101
84	52	Hiermaier / Hiermaier	1,80	D	+500	-191	-272	+157	1120
85	95	Holzer / Dr. Radl	1,75	C	+292	-65	+284	+500	1141
86	79	Hofmann / Glöckl	1,85	D	-105	-500	-500	+74	1179
87	58	Hohme / Grimm	1,68	C	+500	+67	-170	+500	1237
88	87	Paul / Festl	1,85	D	+159	-500	-272	+311	1242
89	68	Dusel / Karl	1,78	D	+276	-114	-397	+484	1271
90	80	Klepmeir / Klepmeir	1,73	C	+500	-500	+81	-292	1373
91	81	Zinsmeister / Zinsmeister	1,81	D	+500	-167	-500	-215	1382
92	92	Meier / Meier	1,89	Y	+500	+81	+500	+500	1581
93	62	Strasser / Strasser	1,67	C	+230	+356	+500	+500	1586
94	39	Ismann / Fischer	1,63	C	-108	-500	+500	+500	1608
95	48	Meyer / Meyer	1,60	B	+500	-126	+500	+500	1626
96	71	Dr. Kilger / Nissle	1,57	B	+207	-444	+500	+500	1651
97	76	Leixner / Wiesmeth	1,67	C	+500	+416	+491	+261	1668
98	85	Müller / Seeck	1,72	C	+500	-495	-500	-500	1995
99	77	Arifi / Zell	1,71	C	+500	+500	+500	+500	2000

