

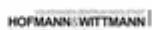

# 16. Donau Classic Ingolstadt 2021

25. - 26. Juni 2021

WP 13 - BLG



Pos	No	Fahrer / Beifahrer	Faktor	Kls	WP13.1	WP13.2	WP13.3		WP-Pkt.
1	22	Lambert / Lörke	1,79	D	-4	+13	+2		19
2	29	Henneke / Henneke	1,66	C	-13	+10	+20		43
3	7	Dr. Wittmann / Wittmann	1,59	B	+38	-3	+3		44
4	12	Bachmann / Beldinger	1,86	Y	+11	+28	+19		58
5	41	Schelchshorn / Schelchshorn	1,72	C	+34	+22	+5		61
6	23	Staudt / Schmidt-Staudt	1,69	C	0	-25	+52		77
7	25	Strunk / Kopp	1,86	Y	+4	-46	+37		87
8	27	Madey / Rehberg	1,69	C	-17	+25	-51		93
9	83	Rumler / Fuchs	1,70	C	+22	-12	+87		121
10	88	Haberland / Heiber	1,87	Y	+7	-4	+112		123
11	102	Lehmann / Lehmann	1,92	Y	-56	-40	+29		125
12	28	Schiesterl / Heumann	1,85	D	+98	+7	+33		138
13	72	Klimek / Brüch	1,71	C	+75	-62	-17		154
14	21	Rudlof / Heiß	1,85	D	+62	-62	+39		163
15	31	Grewe / Franken	1,88	Y	+124	-28	+17		169
16	20	Schneider / Kimmel	1,85	D	+83	-63	-43		189
17	69	Emslander / Emslander	1,93	Y	+108	+23	+64		195
18	32	Wagner / Wagner	1,72	C	+107	-84	+24		215
18	11	Pavel / Beldinger	1,87	Y	+97	+45	+73		215
20	2	Mayr / Mayr	1,39	A	+63	+92	+63		218
21	104	Lehmann / Carolus	1,89	Y	+100	+21	-115		236
22	26	Kespohl / Paul	1,87	Y	+58	+86	-97		241
23	18	Boniberger / Höfer	1,71	C	+222	+2	+26		250
24	13	Winter / Winter	1,78	D	+141	+109	+18		268
25	64	Ranft / Hanne	1,82	D	+76	-162	+42		280
26	38	Stracke / Mohr	1,85	D	+105	+118	+85		308
27	53	Schex / Feringer	1,85	D	+257	-78	-6		341
28	99	Förstl / Rhein	1,66	C	+123	-163	+63		349
29	24	Binöder / Dinzinger	1,71	C	+142	-162	+46		350
30	61	Spitzauer / Spitzauer	1,68	C	+15	-47	+292		354
31	30	Gornig / Hinze	1,83	D	+115	-148	+104		367
32	9	Hattenhauer / Lücke	1,64	C	+233	-171	+7		411
33	16	Drexler / Stocker	1,78	D	+231	-100	-109		440
34	75	Hastor / Haastor	1,80	D	+277	0	-176		453
35	14	Meyer / Bergmann	1,67	C	+421	-40	+60		521
36	78	Knab / Stern	1,64	C	+500	+8	+18		526
37	1	Kamelgan / Kirsch	1,33	A	+500	+19	+33		552
38	101	Held / Neumeier	1,83	D	+9	-216	+333		558




# 16. Donau Classic Ingolstadt 2021

25. - 26. Juni 2021

WP 13 - BLG



Pos	No	Fahrer / Beifahrer	Faktor	Kls	WP13.1	WP13.2	WP13.3			WP-Pkt.
39	89	Schröder / Schröder	1,34	A	+500	+38	-31			569
40	47	Wünsche / Koblitz	1,71	C	+500	+55	-29			584
41	60	Hörner / Hörner	1,63	C	+500	+65	+28			593
42	103	Peter / Mahncke	1,86	Y	+500	+41	-58			599
43	3	Lottes / Lottes	1,36	A	+457	-37	+112			606
44	98	Tischler / Tischler	1,67	C	+500	+62	-47			609
45	8	Henrichs / Felder	1,54	B	+500	-99	-22			621
46	34	Utzmann / Utzmann	1,58	B	+381	+144	+98			623
47	57	Ellmann / Harder	1,68	C	+500	+74	+52			626
48	56	Buchner / Zellhuber	1,64	C	+500	-57	+98			655
49	36	Werner / Zeller	1,72	C	+500	-65	+105			670
50	19	Wiesender / Magg	1,73	C	+412	-260	0			672
51	86	Filser / Langen	1,67	C	+500	+135	-38			673
52	10	Striegel / Stanschus	1,71	C	+500	+62	+128			690
53	44	Märkl	1,93	Y	+500	+10	+189			699
54	15	Maier / Winter	1,65	C	+500	-173	+36			709
55	49	Abfalder	1,93	Y	+500	+71	-139			710
56	77	Arifi / Zell	1,71	C	+500	+133	+97			730
57	54	Melin-Filz / Hennecke	1,80	D	+380	-266	-106			752
58	46	Löwe / Fischer	1,73	C	+500	+128	-138			766
59	92	Meier / Meier	1,89	Y	+500	-81	-204			785
60	33	Steiger / Steiger	1,72	C	+500	-31	+255			786
61	17	Winter / Winter	1,80	D	+122	-500	-171			793
62	62	Strasser / Strasser	1,67	C	+500	-294	-27			821
63	97	Nürnbergger / Brockbalz	1,62	C	+500	-271	-60			831
63	51	Stockmeier / Stockmeier	1,90	Y	+500	-171	-160			831
65	42	Bayerlein / Bayerlein	1,73	C	+500	+35	+315			850
66	5	Baumann / Wilhelm-Baumann	1,48	A	+500	-317	+47			864
67	95	Holzer / Dr. Radl	1,75	C	+500	-170	-222			892
68	94	Jost / Ahring	1,69	C	+500	-145	-269			914
69	55	Schultes / Schultes	1,83	D	+500	+291	+137			928
70	81	Zinsmeister / Zinsmeister	1,81	D	+500	-270	-186			956
71	68	Dusel / Karl	1,78	D	+500	+338	+121			959
72	71	Dr. Kilger / Nissle	1,57	B	+500	-361	-140			1001
72	105	Thummerer / Thummerer	1,89	Y	+500	-374	-127			1001
74	80	Klepmeir / Klepmeir	1,73	C	+500	-500	-24			1024
75	40	Stockmeier / Schulz	1,92	Y	+500	-486	+44			1030
76	59	Riedmaier / Bauer	1,61	C	+456	-483	-92			1031



# 16. Donau Classic Ingolstadt 2021

25. - 26. Juni 2021

WP 13 - BLG



Pos	No	Fahrer / Beifahrer	Faktor	Kls	WP13.1	WP13.2	WP13.3		WP-Pkt.
77	100	Holdinger / Hofer	1,85	D	+500	-250	+296		1046
78	76	Leixner / Wiesmeth	1,67	C	+500	-500	-47		1047
79	52	Hiermaier / Hiermaier	1,80	D	+301	-500	-268		1069
80	87	Paul / Festl	1,85	D	+500	-424	-176		1100
81	84	Patt / Wagner	1,91	Y	+500	-500	+115		1115
82	67	Vogt / Vogt	1,69	C	+500	-500	-174		1174
83	70	Singer / Schmidt	1,63	C	+500	-500	-248		1248
84	90	Treutlein / Treutlein	1,66	C	+500	-480	-277		1257
85	48	Meyer / Meyer	1,60	B	+500	-500	-267		1267
86	65	Reichel / Koslowsky	1,68	C	+500	-500	-279		1279
87	39	Ismann / Fischer	1,63	C	+500	-500	-313		1313
88	6	Hess / Dr.Hess	1,51	B	+500	-500	-320		1320
89	82	Sengl / Reichenmaier	1,87	Y	+500	-500	-327		1327
90	79	Hofmann / Glöckl	1,85	D	+500	-500	-400		1400
91	96	Grüebler / Grüebler	1,48	A	+500	-500	-408		1408
92	45	Abel / Holland	1,83	D	+500	-500	-452		1452
93	73	Glonegger / Glonegger	1,83	D	+500	-500	-461		1461
94	50	Frank / Frank	1,68	C	+500	+462	+500		1462
95	37	Matthies / Matthies	1,96	Y	+500	-500	-463		1463
96	85	Müller / Seeck	1,72	C	+500	+500	+500		1500
96	35	Scholz / Scholz	1,87	C	+500	-500	-500		1500
96	91	Luckner / Luckner	1,75	C	+500	-500	-500		1500

